

# 千为投资产品信息查询方式

## ➤ 方式一：招商证券托管部官网查询

第一步：输入网址 <https://tgjj.newone.com.cn/login/index>，进入到如下界面，选择证件类型并输入相关证件号、密码（初始密码）、验证码后，点击“登录”，如遇登陆问题请联系您的客户经理。



第二步：进入到如下界面，重新设置用户名、密码后，点击“提交”。



尊敬的投资者：  
这是您第一次以“北京千为投资管理有限公司”（下称“基金管理人”）的基金份额持有人身份登录本平台。请按您的使用习惯设置用户名，该用户名将作为您今后查询该基金管理人产品信息的唯一登录账号。请您设置后牢记并妥善保管。若您遗失该用户名信息，请与基金管理人联系进行重置操作；若您需查询其他基金管理人的产品信息，请与其他基金管理人联系进行授权操作，届时登录本平台时将需另行设置用户名。

第三步：显示密码修改成功，页面跳转到登录界面。显示的界面如下，选择用户名，输入用户名、密码、验证码后，点击登录。



登录成功后，即可查询。

查询内容包含：基金投资者持有基金份额；基金产品净值；基金产品定期报告；基金产品临时公告等。

## ➤ 方式二:微信公众号查询

第一步：关注千为投资官方公众号

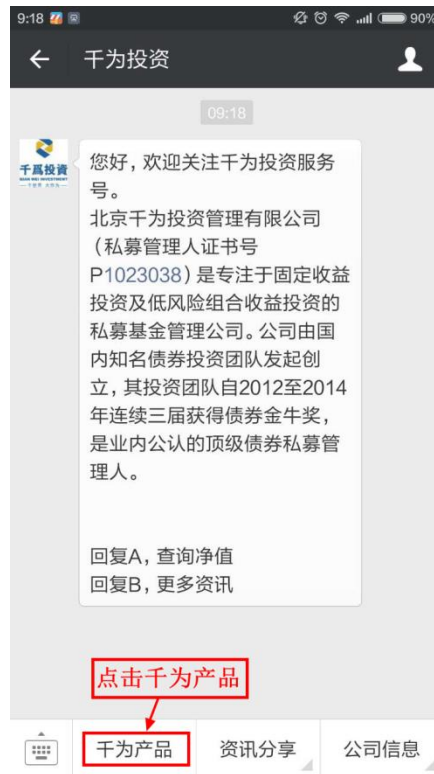
①点击“扫一扫”，扫描二维码。



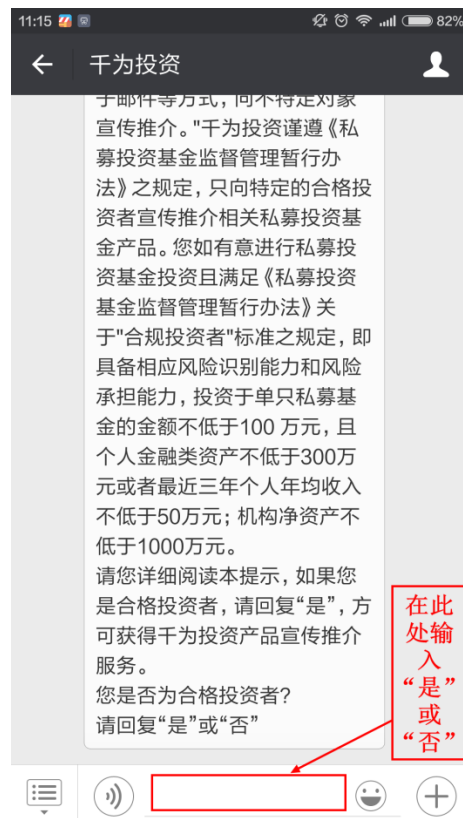
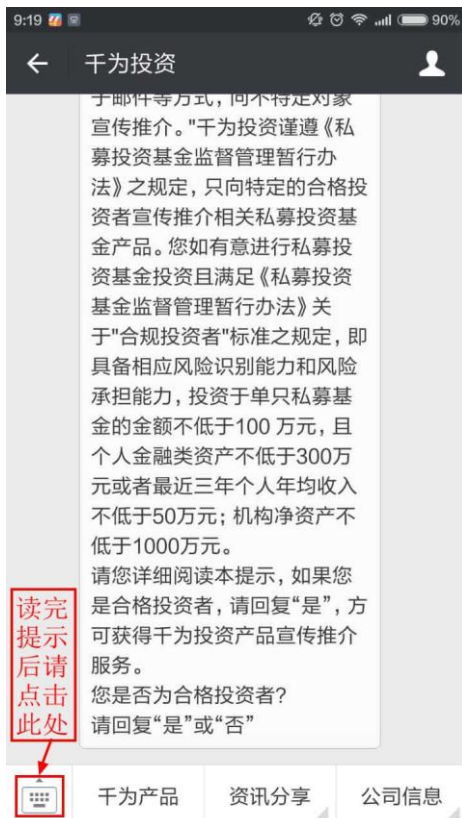
②显示的界面如右方所示，点击关注。



第二步：跳转入如下界面，点击“千为产品”。



第三步：跳转入如下界面，请您认真阅读提示信息，如您符合合格投资者的标准，请回复“是”；如您不符合合格投资者的标准，请回复“否”。（注：根据监管规定，只有合格投资者才可以查看产品的详细信息）



第四步：回复“是”后跳转入如下界面，点击推送消息。



即可跳转到产品信息界面。